

Metodología Científica

*APRESENTAÇÃO DA
DISSERTAÇÃO
elementos pré-textuais*

CAPA

Autor

Título

**Local
Data**

FOLHA DE ROSTO

Autor

Título

Orientador
e Instituição

Local
Data

Trabalho de Conclusão de Curso, apresentado para obtenção do grau de tecnólogo no Curso de Comércio Exterior da Faculdade de Tecnologia da Zona Leste, FATEC-ZL.

Orientador: Prof. Me. Leandro Colevati dos Santos

FICHA CATALOGRÁFICA

Ficha Catalográfica




DEDICATÓRIA

Dedicatória

ΕΠÍΓΡΑΦΕ

Epígrafe


AGRADECIMENTOS



Margens:

Superior:	3 cm
Inferior:	2 cm
Esquerda:	3 cm
Direita:	2 cm

RESUMO



A dashed rectangular box containing ten horizontal lines, intended for writing a summary.

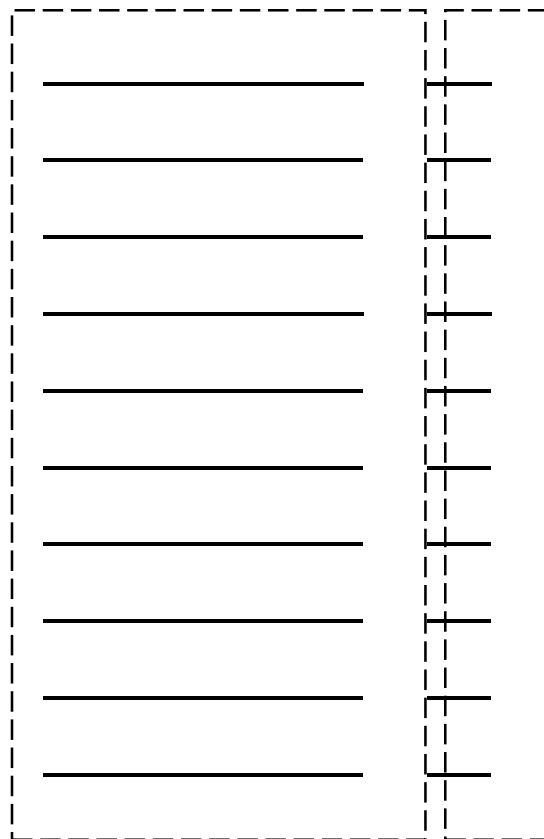
ABSTRACT

A dashed rectangular box containing ten horizontal lines, serving as a template for an abstract.


LISTA DE GRÁFICOS

The diagram consists of a large dashed rectangular border enclosing a white area. On the left side of this area, there are ten horizontal solid lines stacked vertically. On the right side, there is a vertical dashed line. To the right of this vertical line, there are ten short horizontal solid lines, each aligned with one of the horizontal lines on the left, forming a list-like structure.

LISTA DE ILUSTRAÇÕES



SUMÁRIO



A dashed rectangular box containing ten horizontal lines, serving as a template for a table of contents.


CORPO DA DISSERTAÇÃO
elementos textuais

INTRODUÇÃO

Numeração em algarismos arábicos, daqui até a última página da monografia

A white rectangular area with a dashed border, containing ten horizontal lines, representing a template for the introduction page.

DESENVOLVIMENTO



Divisões de Forma:

Partes

Capítulos

Títulos ou Itens

DESENVOLVIMENTO

A diagram of a document page with a dashed border and horizontal lines, representing a template for content development. The page is white with a black border. Inside, there is a dashed rectangular box containing ten horizontal lines, indicating where text should be written. A black line points from the right side of the page towards the center of the dashed box.

Divisões de Conteúdo:

Introdução

Revisão da Literatura

Marco Teórico Conceitual

Trabalho de Campo

Descrição


Análise

Discussão

Conclusão

Proposição (opcional)

CONCLUSÃO



A dashed rectangular box containing ten horizontal lines, intended for writing a conclusion.

METODOLOGIA CIENTÍFICA

- Castro (1976)

“Na conclusão deve-se retomar a visão ampla apresentada na introdução e tentar avaliar o impacto da pesquisa sobre aquela perspectiva [...] buscando destilar as contribuições mais importantes da pesquisa, bem como avalia-lhes os pontos fracos e controvertidos [...].


METODOLOGIA CIENTÍFICA

- Em termos formais, a conclusão apresenta um sumário comentado dos principais resultados, realçando sua contribuição à disciplina [...]. Uma pesquisa sobre novas perspectivas sugere áreas em que nosso conhecimento é precário e abala antigas convicções; tais implicações devem ser exploradas no capítulo das conclusões.”

*FINALIZAÇÃO DA
DISSERTAÇÃO
elementos pós-textuais*

ILUSTRAÇÕES

Numeração em algarismos arábicos, continua seguindo a seqüência do texto



A white rectangular area with a dashed border, containing ten horizontal lines, intended for illustrations.

GRÁFICOS

Numeração em algarismos arábicos, continua seguindo a seqüência do texto

A white rectangular area with a dashed border, containing ten horizontal lines, intended for drawing a graph.

ANEXOS

Numeração em algarismos arábicos, continua seguindo a seqüência do texto

A white rectangular area containing a dashed border and ten horizontal lines, representing a template for an appendix page.

REFERÊNCIAS BIBLIOGRÁFICAS

Numeração em algarismos arábicos, continua seguindo a seqüência do texto

A white rectangular area containing a dashed border and ten horizontal lines, representing a template for a bibliography.

ABNT NBR 14724:2011